



SISEMINISTEERIUM

Varjupaiga-, Rände- ja Integratsioonifond/ Sisejulgeolekufond

JUHISED EMBLEEMIDE JA STANDARDVÄRVIDE KASUTAMISE KOHTA

1. EUROOPA LIIDU EMBLEEM

Euroopa Liidu logo saab alla laadida aadressilt:

http://europa.eu/about-eu/basic-information/symbols/flag/index_et.htm

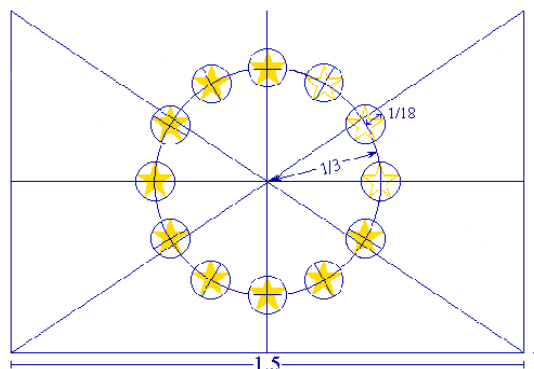
SÜMBOLITE KIRJELDUS

Kaksteist kuldset tähte moodustavad taevasinisel taustal ringi, mis sümboliseerib Euroopa rahvaste ühtsust. Tähekeste arv on kindlaks määratud – kaksteist on täiuslikkuse ja ühtsuse sümbol.

HERALDILINE KIRJELDUS

Taevassinisel taustal on ring kaheteistkümnest kuldsest tähest, mille tipud kokku ei puutu.

GEOMEETRILINE KIRJELDUS



Embleemiks on sinine ristkülikukujuline lipp, mille laius on poolteist korda lipu kõrgus. Lipu keskel asub kaksteist võrdsete vahedega kuldset tähte, mis moodustavad mõttelise ringjoone, mille keskpunkt asub ristküliku diagonaalide ristumiskohas. Ringi raadius on 1/3 lipu kõrgusest. Igal tähel on viis nurka, mis asuvad mõttelise ringjoone sees. Selle ringjoone raadius on 1/18 lipu kõrgusest. Kõik tähed on püstiasendis, st. üks nurk on vertikaalselt suunaga üles ning kahe külgmise nurga tippude vahele tõmmatud sirge asetseb lipumastiga risti. Tähering on paigutatud selliselt, et iga täht vastab ühele täistunnile kella numbrilaua. Nende arv on muutumatu.

VÄRVIDE KASUTAMINE

Embleemi värvid on järgmised: PANTONE REFLEX BLUE – ristküliku pinna jaoks; PANTONE YELLOW – tähtede jaoks.

Neljavärviprotsess

Kui kasutatakse neljavärviprotsessi, ei ole võimalik kasutada kahte standardvärvi. Seepärast tuleb need saavutada protsessis nelja värviga.

PANTONE YELLOW saadakse 100% „Process Yellow“ kasutamise teel.

PANTONE REFLEX BLUE saadakse, segades 100% „Process Cyan“ ja 80% „Process Magenta“.

Internet

PANTONE REFLEX BLUE vastab veebi värvipaleti värvile RGB:0/51/153 (kuueteistkümnendsüsteemis: 000099) ja PANTONE YELLOW vastab veebi värvipaleti värvile RGB:255/204/0 (kuueteistkümnendsüsteemis: FFCC00)

Ühe värvi kasutamine

Kasutades ainult musta värvi, siis peab ristküliku raam olema must ning tähed tuleb trükkida mustana valgel taustal.



Kasutades ainult sinist värvi (Reflex Blue), trükitakse kogu taust sinine ning tähed valgena negatiivis.



Trükkimine värvilisele taustale

Kui värvilisest taustast loobuda ei saa, peab ristkülikule ümber trükkima valge piirjoone laiussega 1/25 ristküliku kõrgusest.



2. MINISTEERIUMI LOGO

Siseministeeriumi logo kasutamine on reguleeritud valitsusasutuste ühise visuaalse identiteedi stiilijuhisega. **Ministeeriumi logode failide saamiseks palume pöörduda toetuslepingus sätestatud kontaktisiku poole. Logode kasutamise infokandjatel peab eelnevalt kooskõlastama Siseministeeriumiga.**

Logo koosneb sümbolist, milleks on kolm lõvi ning asutuse nimetusest. Kolme lõviga logo sümboliseerib valitsusasutuste avatust ja uuendusmeelsust.

Infokandjatel ja turundusprojektides (sh mapp, kuulutus, pressiteade, pressisein, flaiier, voldik, meened (nt pastapliiats, helkur), (väli)reklaam, veebibännerid, sotsiaalmeedia, plakatid, *roll-up*, presentatsioonid jms) kasutatakse tavapäraselt **kolme lõviga logo**.



SISEMINISTEERIUM



REPUBLIC OF ESTONIA
MINISTRY OF THE INTERIOR



ЭСТОНСКАЯ РЕСПУБЛИКА
МИНИСТЕРСТВО ВНУТРЕННИХ ДЕЛ

LOGODE VÄRVID

Kolme lõviga logo eeliskasutus on täisvärvides (PMS 285 C/U, CMYK 100/45/0/0, RGB 0/110/181; PMS Process Black C/U, CMYK 0/0/0/100, RGB 0/0/0). Virtuaalruumis kasutatakse kahevärvilist RGB värvides logo. Trükkimisel võib kasutada nii Pantone- kui CMYKtrükki. Viimasel juhul võib logo olla nii nelja- kui ühevärviline. Musta või valge ühevärvilise kolme lõviga logo kasutamisel peab infokandja kujundus olema samuti ühevärviline.

LOGODE PAIGUTUS

Logod paigutatakse üldjuhul heledale taustale. Logo võib kasutada tumedal taustal, kui trükitehniliselt ei ole võimalik luua valget tausta või kasutada Pantone- või CMYK trükki. Siis kasutatakse logo trükkimisel kuldset või hõbedast fooliotrükki.

TURVAALA

Logode turvaalad on kindlaks määratud ruudustikuga, millel logod paiknevad.



MÕÕTMED

Logo minimaalse suuruse määrab ära sümboli kõrgus. Kolme lõviga logo miinimumkõrgus on 12 mm. Kui kujundus tingib miinimumist väiksema logo kasutamise, siis kasutatakse ainult asutuse nimetust Roboto kirjatüübis või kolme lõvi.





3. INFOTAHVEL

Kui füüsilise objekti maksumus on üle 100 000 euro, paneb toetuse saaja üles alalise ja silmapaistva tahvli 3 kuu jooksul pärast projekti lõppemist.

Infotahvel peab vastama järgmistele tingimustele:

- tahvel peab olema paigaldatud avalikkusele nähtavasse kohta, mis asub soetatud või ehitatud objekti vahetus läheduses;
- tahvilil peab olema EL-i ja Siseministeeriumi logo, millele eraldatakse vähemalt 25% tahvli pindalast;
- tahvilil peab olema projekti pealkiri ja tunnus proportsionaalselt samas suuruses logodega;
- tahvilil peab olema tunnuslause: „Objekti soetamist/valmimist rahastasid Euroopa Liit *Varjupaiga-, Rände- ja Integratsioonifondi/ Sisejulgeolekufondi* kaudu ning Siseministeerium“.

Näidis.

<p><i>Projekti pealkiri peab olema samas proportsioonis logode suurusega.</i></p>	<div data-bbox="742 403 1161 571"><p>PROJEKTI PEALKIRI JA NUMBER</p></div> <p data-bbox="774 586 1125 609">Soovi korral lühike sisukirjeldus objekti kohta</p> <p data-bbox="726 757 1173 833">Objekti soetamist/valmimist rahastab Euroopa Liit Varjupaiga-, Rände- ja Integratsioonifondi kaudu ning EV Siseministeerium</p> <div data-bbox="721 896 1101 1019"><p data-bbox="989 958 1101 981">SISEMINISTEERIUM</p></div>
<p><i>Logod peavad moodustama 25% infotahvli pindalast.</i></p>	